

Data

Utilizzatore

Timbro ditta

Responsabile

Telaio in Carbonio

Misure carrozzina

Larghezza sedile (LS) 33 36 39 42 45 48
La larghezza della seduta è misurata all'esterno dei tubi telaio, mentre la distanza interna tra le due spondine risulta più larga di circa 1 cm.

Profondità sedile (PS) 35 37,5 40 42,5 45 47,5 50
La profondità seduta effettiva misurata da inizio tela sedile a tubo schienale risulta maggiorata di 1,5 cm

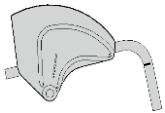
Distanza pedana (DP) (Distanza tela sedile - piatto pedana)
ATTENZIONE! Altezza anteriore minimo 4 cm. maggiore della DISTANZA PEDANA

Assetto Standard Prudente Attivo Estremo

Altezza schienale (TS) Val.Standard 33,5(min 24.5-max 47)

campanatura 0° 2° 4°

ALTEZZA ANTERIORE STD 49 ALTEZZA POSTERIORE STD 42
Ruota posteriore da 24" (min 38-max 46)
Ruota posteriore da 25" (min 39-max 47)
Ruota posteriore da 26" (min 40-max 48)



Versione parafango (Disponibile solo con ruote posteriori 24")

Versione protezione dritta

Seduta

Tela sedile con tasca porta oggetti (sotto seduta)

Seduta a fasce tensionabili 08883 **180,00**

Seduta rigida in carbonio 08336 **380,00**

Tasca porta oggetti (sotto seduta) [25x11x4,5] 08281 **60,00**

STYLE

CARBON Essence

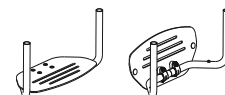
ALA ROSSA 07947 **100,00**

ALA BIANCA 07948 **100,00**

Pedana

Pedana unica in carbonio - regolabile in altezza +/- 1,5cm.. SPECIAL FLIP-UP!

Distanza pedana minima possibile 35cm.



Data _____ Italia _____
Commissa _____ Utilizzatore _____
Indirizzo _____

Schienale con regolazione dell'inclinazione da -4° a +16°

☆ Schienale con bloccaggio in apertura e chiusura

Schienale con bloccaggio solo in apertura

Schienale fisso (non abbattibile)

☆ Schienale in alluminio

Schienale in titanio

Schienale in carbonio



06811 **150,00**

(Configurazione più leggera)

04389 **600,00**


A I R - Schienale posturale integrato (non removibile) - Contenimento laterale 6,5cm.

non disponibile per larghezza 48 - Schienale originale non fornito - Tubi maniglia in alluminio con tubi corti

06815 **930,00**


Ala di contenimento laterale B=bassa

Guscio CARBONIO H25



Altezza schienale (TS) min 29 max 41

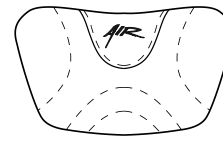
Guscio CARBONIO H33



Altezza schienale (TS) (37 ÷ 46)

Ala di contenimento laterale A=alta

Guscio CARBONIO H30



Altezza schienale (TS) (32 ÷ 42,5)

AIR Fodera

☆ Fodera Standard - Inserto in tessuto GRIGIO, cuciture GRIGIO

Fodera SPORT

09195 **80,00**

Inserto in tessuto NERO - Cuciture GRIGIO

Inserto in tessuto NERO - Cuciture LIME

Inserto in tessuto NERO - Cuciture ARANCIO

Inserto in tessuto NERO - Cuciture ROSSO

Inserto in tessuto NERO - Cuciture AZZURRO

Inserto in tessuto NERO - Cuciture NERO

Inserto in tessuto NERO - Cuciture FUXIA

Inserto in tessuto NERO - Cuciture ANTRACITE

Fodera ACTIVE


09195 **80,00**

Inserto in tessuto ROSSO - Cuciture NERO

Inserto in tessuto LIME - Cuciture NERO

Inserto in tessuto AZZURRO - Cuciture NERO

Inserto in tessuto



Cuciture tessuto traspirante

Tubi maniglia

☆ Tubi maniglia STD

Tubi maniglia con tubi corti

Tubi maniglia SPORT (Senza maniglie)

Tubi maniglia in carbonio (con tubi corti)

(Configurazione più leggera)

04390 **120,00**

Non disponibile con: Schienale posturale PHYSIO - Schienale posturale A I R

Maniglie ribaltabili in alluminio



02958 **200,00**

Ruote anteriori

☆ 4" Piena Soft

3" Sport

(Configurazione più leggera)

5" Piena Soft

3" Active Soft (larga)

(Cerchio in lega di alluminio)

06824 **100,00**

4" Active Sport (stretta)

(Cerchio in lega di alluminio)

01398 **100,00**

4" Active Soft (larga)

(Cerchio in lega di alluminio)

03943 **100,00**

5" Active Soft (larga)

(Cerchio in lega di alluminio)

07518 **100,00**

Data	Commissa	Italia Utilizzatore	Indirizzo
------	----------	------------------------	-----------

Ruote posteriori

Disponibili con : VERSIONE PARAFANGO - VERSIONE PROTEZIONE DRITTA

☆ 24" Superleggera Standard Progeo				
<input type="radio"/> 24" ULTRALEGGERA PROGEO KEY SPORT	(Configurazione più leggera)		04383	700,00
<input type="radio"/> 24" Superleggera "Spinergy LX"			01685	700,00
<input type="radio"/> 24" Superleggera "Spinergy LXL"	<input type="checkbox"/> Raggi bianchi e mozzo nero	<input type="checkbox"/> Raggi e mozzo neri	07846	700,00
<input type="radio"/> 24" Fuoristrada (corrimano in alluminio nero)			01392	180,00
Disponibili solo con: VERSIONE PROTEZIONE DRITTA				
<input type="checkbox"/> 22" Superleggera Standard Progeo				
<input type="checkbox"/> 25" Superleggera Standard Progeo	(solo colore nero)			
<input type="checkbox"/> 26" Superleggera Progeo	(solo colore nero)			
<input type="radio"/> 25" Superleggera "Spinergy LX"			02101	700,00
<input type="radio"/> 25" Superleggera "Spinergy LXL"	<input type="checkbox"/> Raggi bianchi e mozzo nero		07847	700,00
<input type="radio"/> 26" Superleggera "Spinergy LX"			02102	700,00

Copertura ruota posteriore

☆ Liscio Alta Pressione	(22"-24"-25"-26")	(Configurazione più leggera)		
<input type="checkbox"/> Tassellato Alta Pressione	(24")			
<input type="radio"/> Marathon Plus	(24"-25")	con protezione anti foratura	01669	50,00
<input type="radio"/> Copertura piena Kik Mako - Colore Nero	(24")		01041	100,00
<input type="radio"/> Copertura piena Kik Mako - Colore Grigio	(24")		01751	100,00

Cerchi di spinta - Distanza ruota

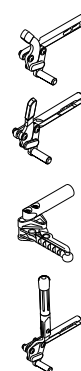
☆ 3 cm

4 cm

☆ Alluminio	(22"-24"-25"-26")	(Configurazione più leggera)		
<input type="radio"/> Alluminio Nero SOFT-TOUCH	(24"-25")		09170	100,00
<input type="radio"/> Acciaio cromato	(24"-25")		01684	120,00
<input type="radio"/> Titanio	(24"-25")		00016	220,00
<input type="radio"/> Ultra Grepp	(24"-25")		00017	250,00
<input type="radio"/> Max Grepp	(24"-25")		00834	280,00
<input type="radio"/> Ergo Para	(24")		00632	280,00
<input type="radio"/> SURGE LT	(24"-25")	Profilo ovale con inserto in gomma	06427	290,00
<input type="radio"/> Timone (24")	(24")		00693	160,00
<input type="radio"/> Anello anti scivolo in silicone applicabile su cerchio in alluminio		Disponibile per misure da (22"-24"-25"-26")	04050	130,00

Freni

☆ Senza freno	(Configurazione più leggera)			
<input type="checkbox"/> Freno leva curva da spingere				
<input type="checkbox"/> Freno leva dritta da spingere				
<input type="checkbox"/> Freno leva dritta da tirare				
<input type="radio"/> Freno Sport			06428	100,00
<input type="radio"/> Freno con leva prolungata da spingere			01949	50,00
<input type="radio"/> Freno con leva prolungata da tirare			03372	50,00



Braccioli




<input type="radio"/> Braccioli Tubolari	(Girevoli estraibili regolabili in altezza)		00694	200,00
	☆ Imbottitura STANDARD			
	<input type="radio"/> Imbottitura avvolgente (30x6 cm.)		04104	50,00



Accessori

<input type="radio"/> Imbottitura paracolpi telaio anteriore		07058	40,00
<input type="radio"/> Borsello portaoggetti removibile (con aggancio rapido)		09811	100,00

Data	Commissa	Italia Utilizzatore	Indirizzo
------------	----------------	------------------------------	-----------------

Optional 1			
<input type="radio"/> Ruote ascensore			03290 120,00
<input type="radio"/> Ruota antiribaltamento con aggancio rapido	(rotazione all'interno per ridurre l'ingombro)		
	<input type="radio"/> Destra		06821 100,00
	<input type="radio"/> Sinistra		06822 100,00

Optional 2			
<input type="radio"/> Supporto lombare	(da inserire all'interno dello schienale)		00013 30,00
<input type="radio"/> Tetracclip	(perno estrazione rapida per tetraplegici)		03947 140,00

Kit aggiuntivo			
<input type="radio"/> Ruote posteriori 24" Fuoristrada	Copertone Fuoristrada - corrimano in alluminio (colore nero)		03378 400,00
<input type="radio"/> Ruote posteriori FAT 24"	Copertone liscio FAT 3" - corrimano in alluminio (colore nero)		09357 700,00

PHYSIO - Schienale posturale		Schienale originale non fornito	
<input type="radio"/> Guscio ALLUMINIO - Contenimento laterale STANDARD 7,5cm	Altezza <input type="checkbox"/> 25 <input type="checkbox"/> 33 <input type="checkbox"/> 41		05308 810,00
	Altezza <input type="checkbox"/> 52		05309 860,00
		Ala di contenimento laterale <input type="checkbox"/> A=alta <input type="checkbox"/> B=bassa	
<input type="radio"/> Guscio ALLUMINIO - Contenimento laterale DEEP 15cm	Altezza <input type="checkbox"/> 25 <input type="checkbox"/> 33 <input type="checkbox"/> 41		05310 860,00
	Altezza <input type="checkbox"/> 52		05311 910,00
		Ala di contenimento laterale <input type="checkbox"/> A=alta <input type="checkbox"/> B=bassa	
<input type="radio"/> Guscio CARBONIO - Contenimento laterale STANDARD 7,5cm	Altezza <input type="checkbox"/> 25 <input type="checkbox"/> 33 <input type="checkbox"/> 41		05312 930,00
		Ala di contenimento laterale <input type="checkbox"/> A=alta <input type="checkbox"/> B=bassa	

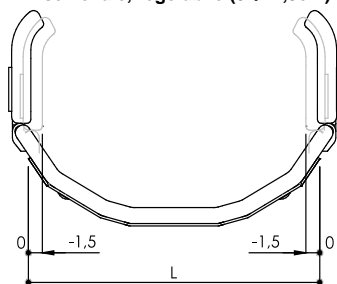
FODERA

☆ Fodera con copertura in tessuto parte posteriore schienale e bordature realizzate con tessuto rifrangente.



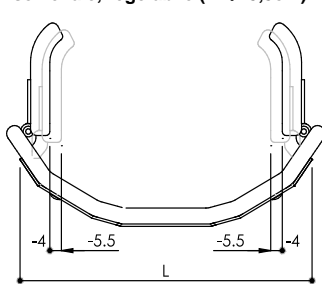
Supporti toracici (spinta laterale) - SWING AWAY - Girevole
Non disponibile su schienale Physio con Contenimento laterale DEEP e con Guscio in Carbonio

Montaggio interno rispetto alla larghezza dello schienale, regolabile (0 ÷ -1,5cm)



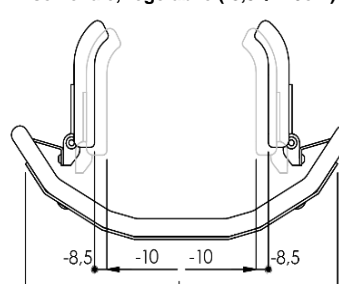
- Grande (17,5x11,5)
- Sinistro 05646 Destro 05647
- Piccolo (14x9,5)
- Sinistro 05642 Destro 05643
- Kit aggiuntivo per montaggio interno rispetto alla larghezza dello schienale, regolabile (-8,5 ÷ -10cm)

Montaggio interno rispetto alla larghezza dello schienale, regolabile (-4 ÷ -5,5cm)




- Grande (17,5x11,5)
- Sinistro 05646 Destro 05647
- Piccolo (14x9,5)
- Sinistro 05642 Destro 05643

Montaggio interno rispetto alla larghezza dello schienale, regolabile (-8,5 ÷ -10cm)



- Grande (17,5x11,5)
- Sinistro 05646 Destro 05647 160,00
- Piccolo (14x9,5)
- Sinistro 05642 Destro 05643 160,00
- (con kit aggiuntivo) 160,00

<input type="radio"/> Poggiatesta multiregolazione - sistema di montaggio a doppia sfera			
Non disponibile su schienale Physio altezza 25 e con Guscio in Carbonio			
	<input type="checkbox"/> Grande (34x14)		05648 360,00
	<input type="checkbox"/> Piccolo (28x14)		






POSSIBILE CONFIGURAZIONE CON SCHIENALE PROGEO BY TARTA

vedere e compilare scheda ordine dedicata
(allegando alla presente la scheda d'ordine Tarta la carrozzina verrà fornita con lo schienale scelto già installato)



Data	Commissa	Italia Utilizzatore	Indirizzo
------------	----------------	------------------------------	-----------------

Cuscini antidecubito e posturali a nido d'ape STIMULITE

○ Classic H 7 cm.	<input type="checkbox"/> 36x41 00035	<input type="checkbox"/> 38x38 00036	<input type="checkbox"/> 38x41 01052	<input type="checkbox"/> 41x41 00037		630,00
	<input type="checkbox"/> 41x46 00840	<input type="checkbox"/> 46x41 00698	<input type="checkbox"/> 46x46 00038			
○ Anatomico Posturale H 10 cm.	<input type="checkbox"/> 36x41 00056	<input type="checkbox"/> 38x38 00696	<input type="checkbox"/> 38x41 00032	<input type="checkbox"/> 41x41 00033		630,00
	<input type="checkbox"/> 41x46 01050	<input type="checkbox"/> 46x41 00034	<input type="checkbox"/> 46x46 01051			
○ Slimline sagomato H 5 cm.	<input type="checkbox"/> 36x41 00854	<input type="checkbox"/> 38x38 00707	<input type="checkbox"/> 38x41 00083	<input type="checkbox"/> 41x41 01073		560,00
	<input type="checkbox"/> 41x46 00085	<input type="checkbox"/> 46x41 01074	<input type="checkbox"/> 46x46 01075			
○ Sport H 5 cm.	<input type="checkbox"/> 36x41 00053	<input type="checkbox"/> 38x38 00054	<input type="checkbox"/> 38x41 01060	<input type="checkbox"/> 41x41 01061		520,00
	<input type="checkbox"/> 41x46 00057	<input type="checkbox"/> 46x41 01062	<input type="checkbox"/> 46x46 00846			
○ Silver H 3,5 cm.	<input type="checkbox"/> 41x41 00641	<input type="checkbox"/> 41x46 01353	<input type="checkbox"/> 46x41 00642	<input type="checkbox"/> 46x46 01022		450,00

Misura cliente Larghezza cm. Profondità cm.



○ Supporto lombare STIMULITE		00064	190,00
○ Fodera aggiuntiva al cuscino Silver Plus Cover agli ioni d'argento		04066	170,00

TABELLE DI RIFERIMENTO

1	Ruote posteriori	
Modello	Caratteristiche	
24" Superleggera Standard Progeo	(colori tutti disponibili)	
24" ULTRALEGGERA PROGEO KEY SPORT	(mozzo argento, cerchio e 16 raggi neri)	
24" Superleggera "Spinergy LX"	(mozzo argento, cerchio e 12 raggi neri)	
24" Superleggera "Spinergy LXL"	(mozzo e cerchio neri, 18 raggi bianchi piatti) - (mozzo, cerchio e 18 raggi tondi neri)	
24" Superleggera "Spinergy Flex rim"	(mozzo argento, cerchio e 12 raggi neri) - (corrimano incorporato Alluminio/Gomma riduzione ingombro fino a 3 cm. - tutti i copertoni)	
24" Fuoristrada	(solo colore nero) - (corrimano in alluminio - copertone Fuoristrada)	

Azienda certificata secondo le norme della famiglia UNI EN ISO 9001

Attenzione! Pagina da inviare se sono stati scelti optional